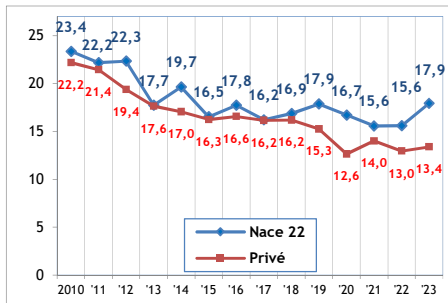
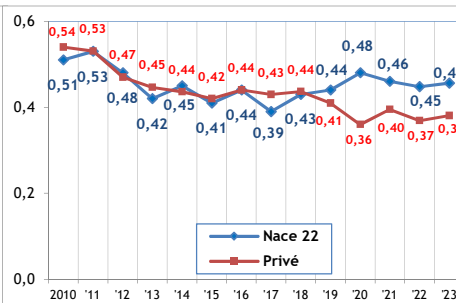
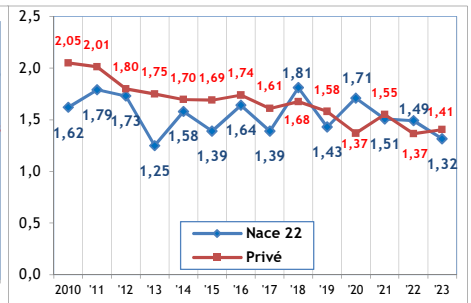
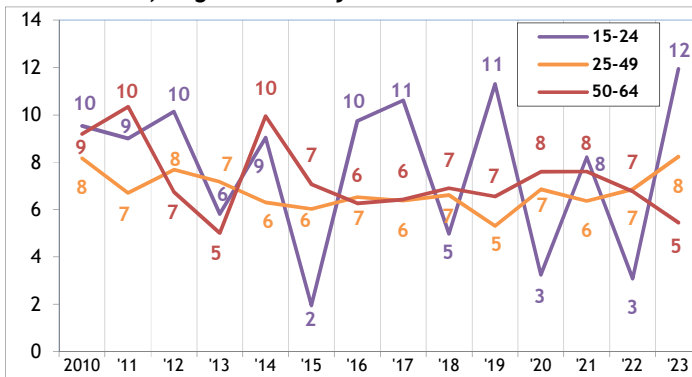
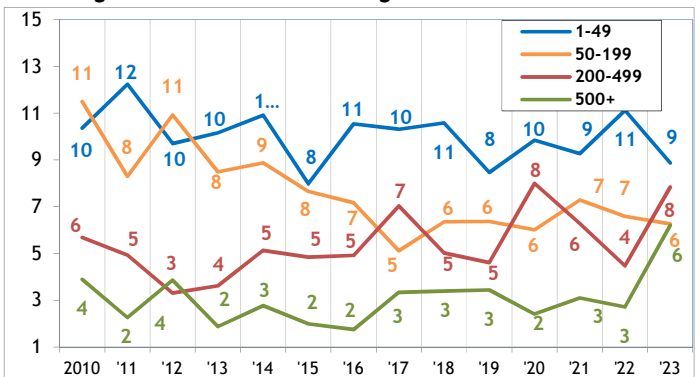
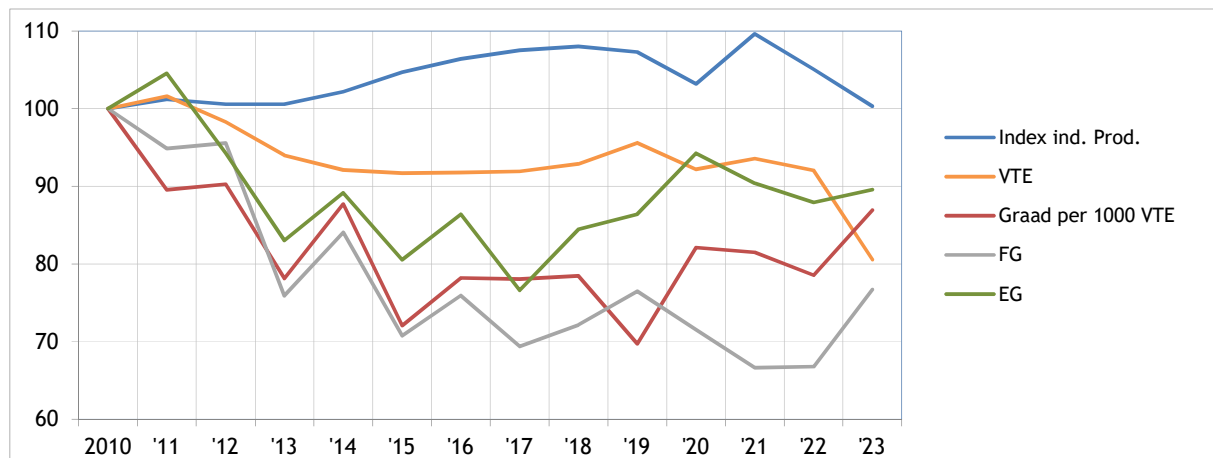


Sectorfiche : Vervaardiging van producten van rubber of kunststof - NACE 22

2019-2023 - Arbeidsplaats

Aantal ongevallen per jaar	2019*	2020	2021	2022	2023
Aantal ongevallen met tijdelijke ongeschiktheid	538	454	449	448	468
Aantal ongevallen met voorziene blijvende ongeschiktheid	86	104	95	78	62
Aantal ongevallen met dodelijke afloop	0	0	0	0	0
Totaal aantal ongevallen (zonder gevolg inbegrepen)	945	857	878	809	806

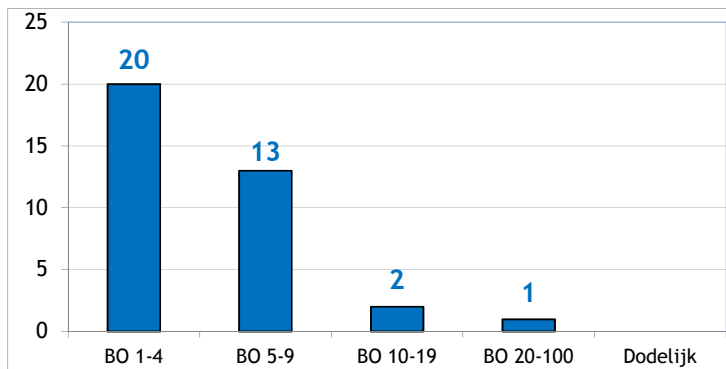
Aantal werkgevers of werknemers per jaar	2019	2020	2021	2022	2023
Aantal werkgevers	494	486	494	485	490
Aantal werknemers (VTE)	18.941	17.989	18.736	18.634	18.065

1. Frequentiegraad

2. Werkelijke ernstgraad

3. Globale ernstgraad

4. Aantal ongevallen met meer dan 30 dagen tijdelijke arbeidsongeschiktheid per 1.000 VTE, volgens de leeftijd

5. Aantal ongevallen met meer dan 30 dagen tijdelijke arbeidsongeschiktheid per 1.000 VTE, volgens de grootte van de onderneming

6. Evolutie van 2010 tot 2023 van het indexcijfer van de industriële productie, van de werkgelegenheid (VTE), van de graad van de ongevallen met meer dan 30 dagen tijdelijke ongeschiktheid per 1000 VTE, van de frequentiegraad en van de werkelijke ernstgraad (2010=100)


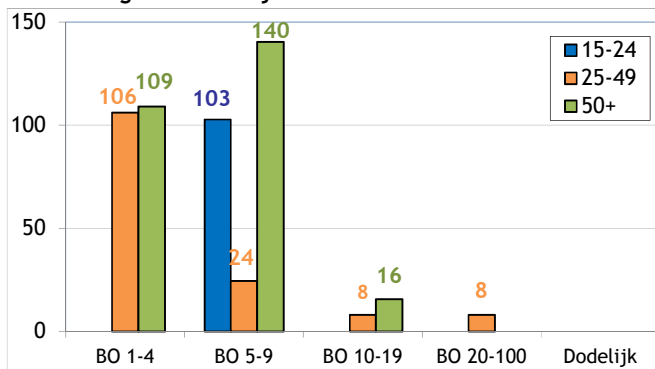
* Van de 945 ongevallen van 2019 hebben er 0 geleid tot het overlijden van het slachtoffer en werden er 36 via bekrachtiging of een vonnis geregeld met een definitieve blijvende ongeschiktheid. Die 36 ongevallen worden geanalyseerd op de achterkant van deze fiche.

Analyse van de 36 ongevallen die in 2019 op de arbeidsplaats zijn gebeurd, met dodelijke afloop of blijvende ongeschiktheid tot gevolg (toestand september 2024)

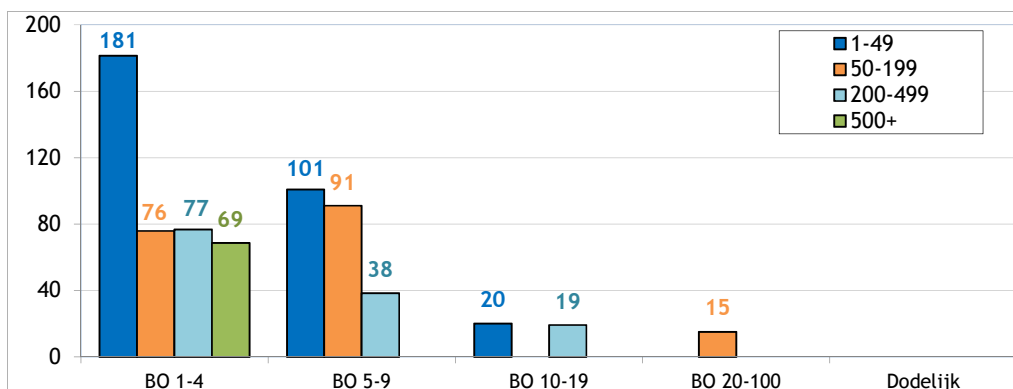
1. Aantal arbeidsongevallen van 2019 met dodelijke afloop of blijvende ongeschiktheid volgens de graad van BO



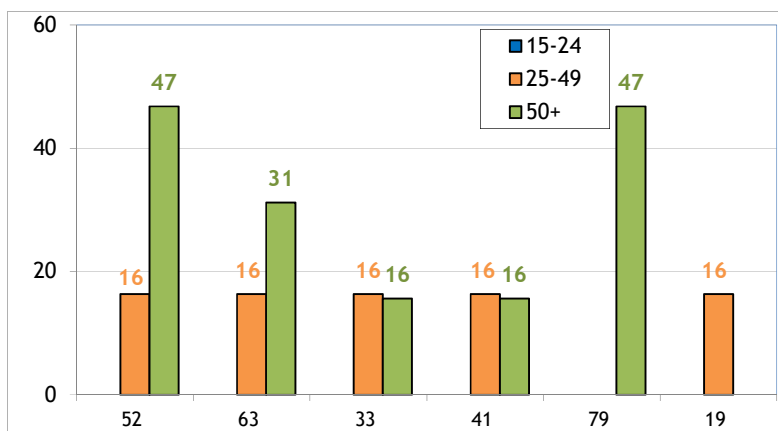
2. Aantal arbeidsongevallen van 2019 per 100.000 VTE met dodelijke afloop of blijvende ongeschiktheid, volgens de leeftijd



3. Aantal arbeidsongevallen van 2019 per 100.000 VTE met dodelijke afloop of een blijvende ongeschiktheid, volgens de grootte van de onderneming



4. De 6 belangrijkste oorzaken (afwijkende gebeurtenis) van de ongevallen van 2019 met een dodelijke afloop of blijvende ongeschiktheid tot gevolg : aantal ongevallen per 100 000 VTE per type oorzaak, volgens de leeftijd (56% van de ongevallen)



52 : Uitglijden of struikelen met val, vallen van personen - op ± dezelfde hoogte (14%)

63 : Door een voorwerp of de vaart daarvan gegrepen of meegesleept worden (11%)

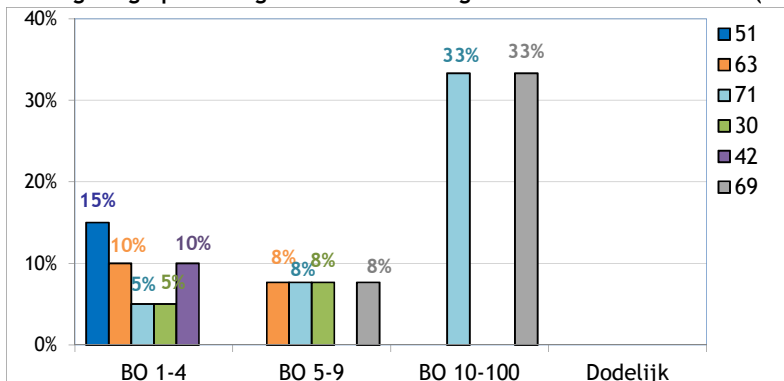
33 : Glijden, vallen, instorten van het betrokken voorwerp - hoger gelegen (op het slachtoffer vallend) (8%)

41 : Verlies van controle (geheel of gedeeltelijk) - over een machine (inclusief onbedoeld starten) en over het met de machine bewerkte materiaal (8%)

79 : Overige afwijkende gebeurtenissen, behorend tot groep 70, hierboven niet vermeld (8%)

19 : Overige afwijkende gebeurtenissen, behorend tot groep 10, hierboven niet vermeld (6%)

5. De 6 belangrijkste soorten ongevallen (contact-verwonding) van 2019 met dodelijke afloop of blijvende ongeschiktheid tot gevolg : percentage van die modelongevallen in elke ernstklasse (dodelijke afloop of BO) (42% van de ongevallen)



51 : Contact met een snijdend voorwerp (mes enz.) (8%)

63 : Beknelling, verplettering - tussen (8%)

71 : Fysieke belasting - van het bewegingsapparaat (8%)

30 : Verplettering door verticale of horizontale beweging op of tegen een onbeweeglijk voorwerp (het slachtoffer beweegt) - niet gespecificeerd (6%)

42 : Stoot door voorwerp - vallend (6%)

69 : Overige contacten - wijzen van verwonding, behorend tot groep 60, hierboven niet vermeld (6%)